



Associazione Regionale Allevatori della Lombardia
Via Kennedy, 30 – Crema CR
www.aral.lom.it info@aral.lom.it
Tel. 0373-897011



Convegno

“Il Progetto GECO: un nuovo approccio per la valutazione economica dell’azienda agro-zootecnica”

Mercoledì 15 novembre 2017 SALA Vezzulli - Quartiere Fieristico di Codogno

Vittorio Cacciatori – Resp. Ufficio Tecnico ARAL

“Il Progetto GECO: motivazioni ed obiettivi”



Comune di Codogno



227ª EDIZIONE



PSR
2014 2020
LOMBARDIA
L'INNOVAZIONE
METTERADICI



**Regione
Lombardia**

Fondo Europeo Agricolo per lo Sviluppo Rurale: l'Europa investe nelle zone rurali

Convegno realizzato nell'ambito del Progetto GECO “Gestione ECONomica dell’azienda agro-zootecnica”, finanziato dal PSR 2014-2020 della Regione Lombardia - Misura 1.2 - Operazione. 1.2.01



Dai dati tecnici ...

Azienda Controllo del: 14/05/14

MONITOR AZIENDALE

PRODUZIONE : Andamento fresche (Ultimo CF)	Azienda	Obiettivo	Media MI-LO	Miglior 10%
☺ Produzione bovine tra 7 e 40 giorni di lattazione				
Primipare litri / giorno	28	28	29,2	37,5
Secondipare litri / giorno	42	38	38,8	51,7
Pluripare litri / giorno	46	38	38,4	53,0
Tutte litri / giorno	36	35	34,0	44,1
☺ Produzione bovine 41 - 100 giorni di lattazione				
Primipare litri / giorno	35	33	31,8	39,7
Secondipare litri / giorno	44	43	39,4	50,2
Pluripare litri / giorno	48	45	40,5	52,5
Tutte litri / giorno	41	40	36,5	45,3
☹ RIPRODUZIONE : (ultimo semestre)				
Giorni parto - 1° fecondazione	74	< 70	72,6	55,8
Tasso percentuale di inseminazione (HDR -180gg)	40 *	> 55		59,6
Tasso percentuale di gravidanza (PR - 180gg)	15	> 17	13,8	21,1
Manze : età in mesi alla prima inseminazione	15	< 15	17,0	13,3

☺ QUALITA' LATTE: Andamento	
% Nuove infezioni (cellule > 200.000)	
% Vacche croniche presenti in mun...	
% Vacche guarite nell'ultimo interc...	
☹ ASCIUTTA: Efficienza trattamenti	
% infezioni al parto (cellule > 200.000)	
% infezioni al parto su primipare	
% croniche : asciugate e ripartite co...	
% guarite durante l'asciutta	
☺ INFO VITELLI : (Ultimo semestre)	
% mortalità al parto	
% mortalità al parto da pluripare	
% mortalità al parto da primipare	
% femmine nate	
% gemelli nati	
Vacche controllate	
Vacche presenti	

Attenzione ! Se avete delle difficoltà o dei dubbi, siamo a vostra completa disposizione, con il nuovo servizio SATA potrà essere un vantaggio affiancandovi una squadra di tecnici specializzati. Per ricevere informazioni e pianificare gli interventi, contattateci.

N.B.: l'affidabilità dei dati aziendali dipende dalla completezza delle informazioni fornite. Per aziende di dimensione inferiore alle 70 vacche, il servizio è gratuito.

16/05/2014 Azienda Data Controllo 14/05/2014

Monitor Chetosi

DATE controlli	14/05/2014	14/04/2014	18/03/2014		
VACCHE CON 0 - 40 GIORNI DI LATTAZIONE					
N. Analisi Complete / Incomplete	77 / 0	74 / 0	96 / 0		
N. Analisi con BHB >= 0,15 e %	4 / 5,19%	2 / 2,70%	11 / 11,46%		
LIVELLO BHB					
	ALTO	BASSO	ALTO	BASSO	ALTO
Media giorni lattazione	5	20	20	25	11
Media produzione	14,4	18,9	19,0	20,0	19,6
Media BHB	0,17	0,05	0,17	0,04	0,16
Media acetone		0,07	0,06	0,05	0,09
VACCHE CON 41 - 70 GIORNI DI LATTAZIONE					
N. Analisi Complete / Incomplete	64 / 0	75 / 0	80 / 0		
N. Analisi con BHB >= 0,15 e %	0 / 0,00%	0 / 0,00%	12 / 15,00%		
	BASSO	ALTO	BASSO	ALTO	BASSO
	57	54	52	56	56
	21,6	21,1	19,2	22,2	22,2
	0,03	0,04	0,16	0,10	0,10
	0,06	0,03	0,08	0,03	0,03
ANALISI					
	7	1	599	2	590
	2	0,33%	3	0,50%	78
	0,00		0,00		0,02
	0,05	Analisi Complete	748	Totale campioni	749
CAPICOLI CON ELEVATO BHB 0-40					
	Produzione	N. Lattaz.	Cellule	Acetone	BHB
	12,3	1	310	0,00	0,22
	12,9	1	183	0,00	0,17
	11,4	1	2.186	0,00	0,16
	21,2	6	119	0,00	0,15

Monitor Salute

Azienda XXXXXX Monitor Salute Mandria del 30/04/14 N° Campioni: 169 Pag. 1

Rischio acidosi: 26 / 169 Cellule: ☺ 289

Coll	Matricola	Produzione	%Grasso	%Prot.	%Urea	%Case.	BHB	M.S.	Cellule	Coll	Anom.
Gruppo 1											
641	IT098990288280	13,2	4,12	3,69	30,70	2,85	0,03	R	6.235	641	
592	IT098990288234	3,0	6,15*	6,50*	34,50	4,90	0,00	R	2.803	592	
676	IT098990345662	19,2	3,51	3,36	24,50	2,64	0,01	R	1.086	676	
636	IT098990288275	13,2	4,32	3,86	18,60	3,01	0,04	R	882	636	
609	IT098990288250	17,0	4,42	3,17	26,80	2,47	0,04	R	680	609	
648	IT098990345636	15,2	3,18	3,14	27,90	2,47	0,06	R	601	648	
669	IT098990345655	13,0	4,39	3,58	23,10	2,82	0,02	R	526	669	
638	IT098990288277	16,2	3,51	3,03	24,50	2,35	0,03	R	392	638	
576	IT098990288217	4,0	5,65	4,43	30,00	3,38	0,02		368	576	
603	IT098990288244	10,0	4,08	3,58	24,30	2,80	0,07		345	603	
656	IT098990345644	17,6	3,43	2,72	28,50	2,14	0,07		289	656	
634	IT098990288272	16,0	2,99	2,72	21,70	2,12	0,02		235	634	
690	IT098990345675	6,8	3,30	2,98	17,60	2,32	0,10		228	690	
632	IT098990288274	16,0	3,92	3,70	29,20	2,90	0,00		212	632	
694	IT098990345680	15,2	3,78	2,84	27,70	2,26	0,03		146	694	
675	IT098990345661	17,0	3,50	3,01	23,40	2,38	0,04		136	675	
733	IT098990369010	23,4	3,11	2,69	22,50	2,15	0,07		133	733	
625	IT098990288264	15,3	3,46	3,01	28,20	2,37	0,05		128	625	
678	IT098990345664	12,0	5,28	3,64	22,50	2,86	0,04		108	678	
657	IT098990345645	16,0	3,19	3,48	34,10	2,72	0,01	I	92	657	

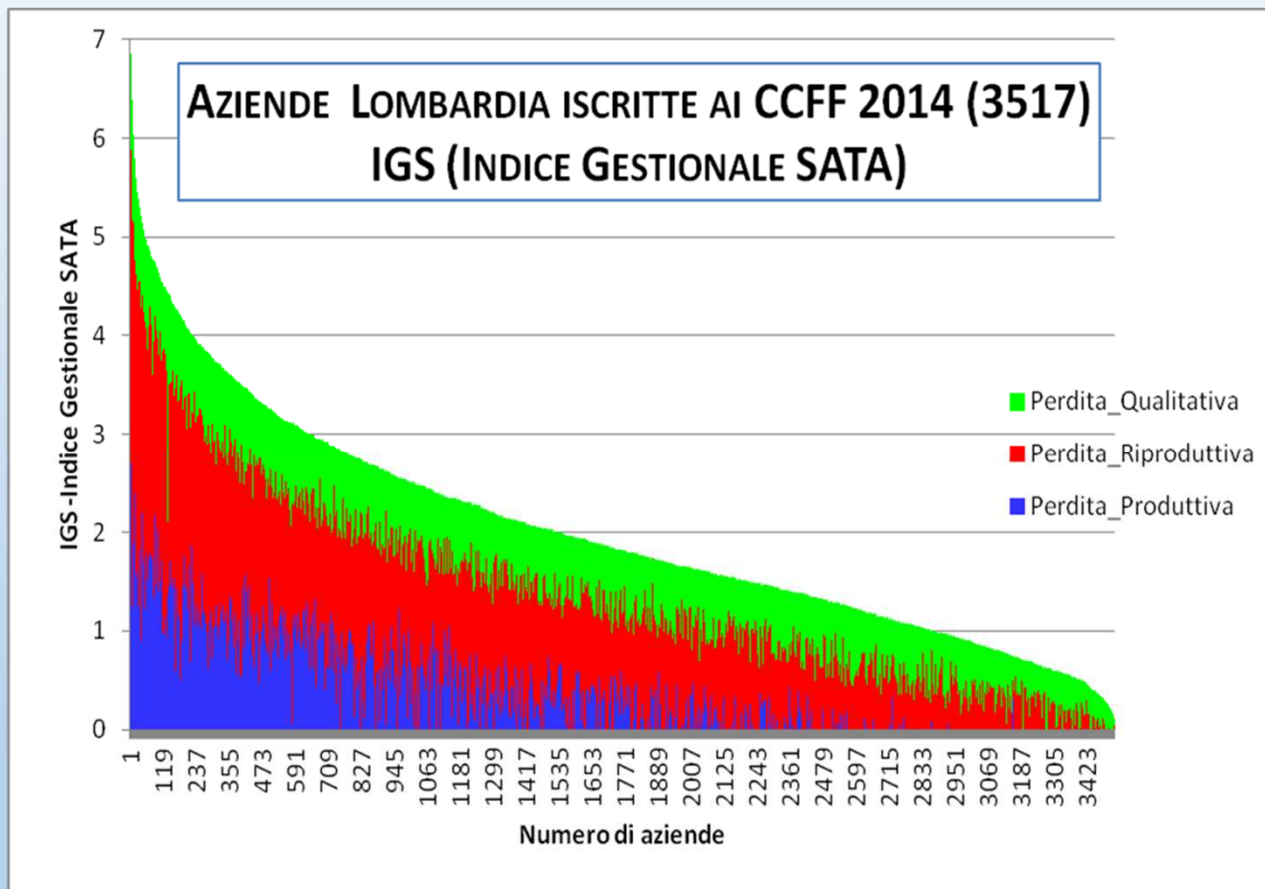
6 Medie di gruppo e di mandria per tutti i parametri. Stesse analisi effettuate anche sul campione di massa.



IGS – Indice Gestionale SATA

... ai dati
tecnico-
economici


...



statistica					percentili				
media	dev.st	min	max	coeff.var	90°	75°	50°	25°	10°
2,14	1,15	0	7,16	53,8%	0,83	1,25	1,92	2,83	3,69

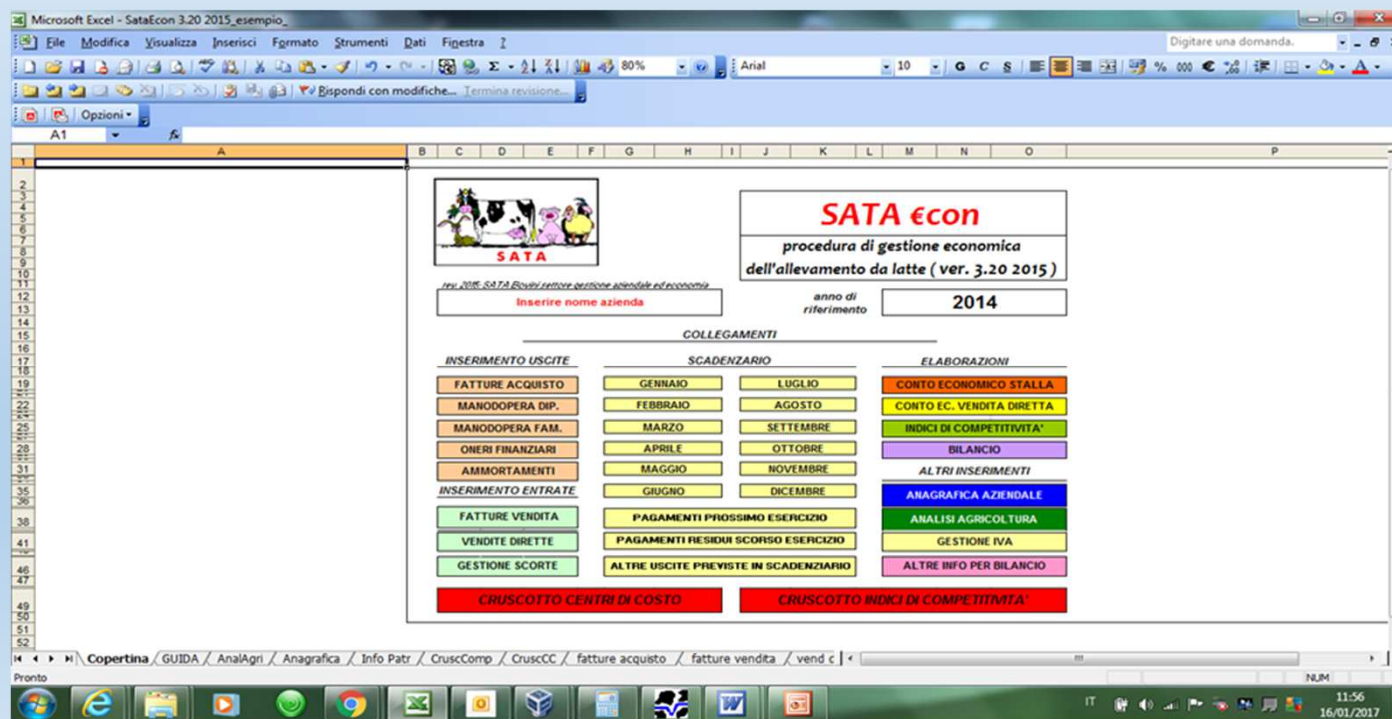


**COSTO
LITRO
LATTE**



ECO-MONTI

**... ai dati
economici !**

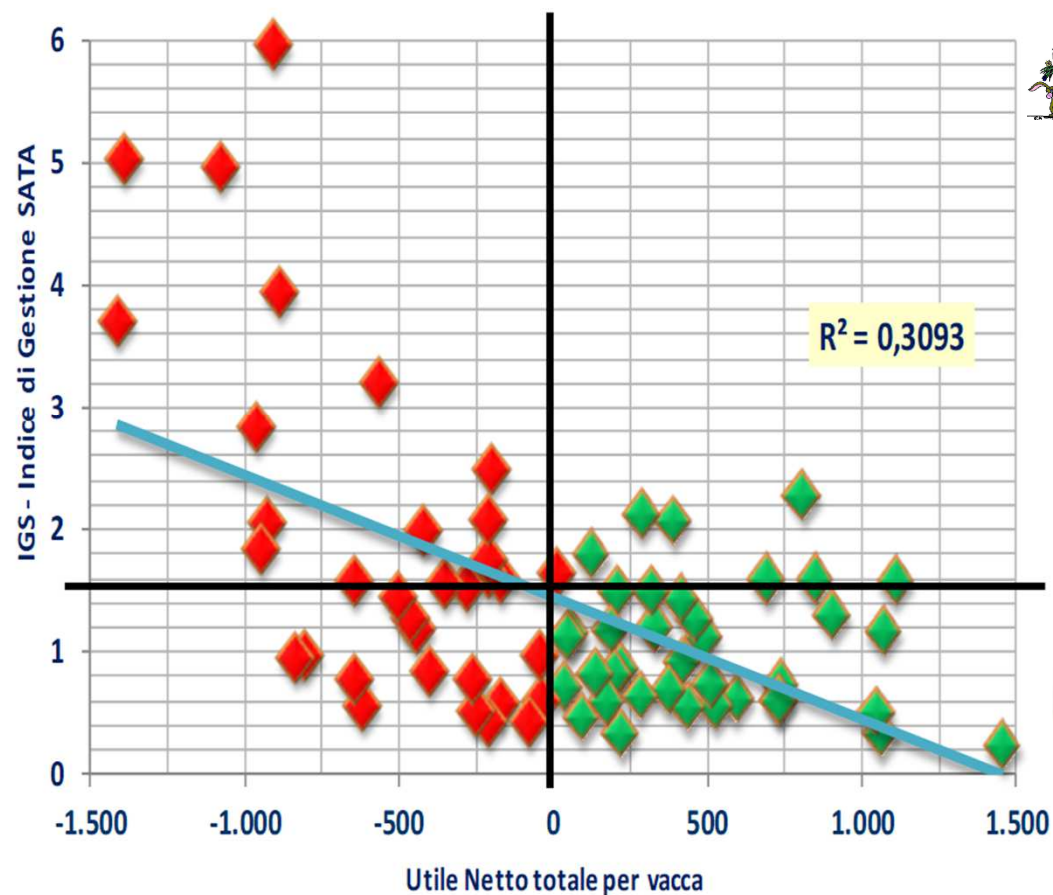




**Dati tecnici
necessari !!**

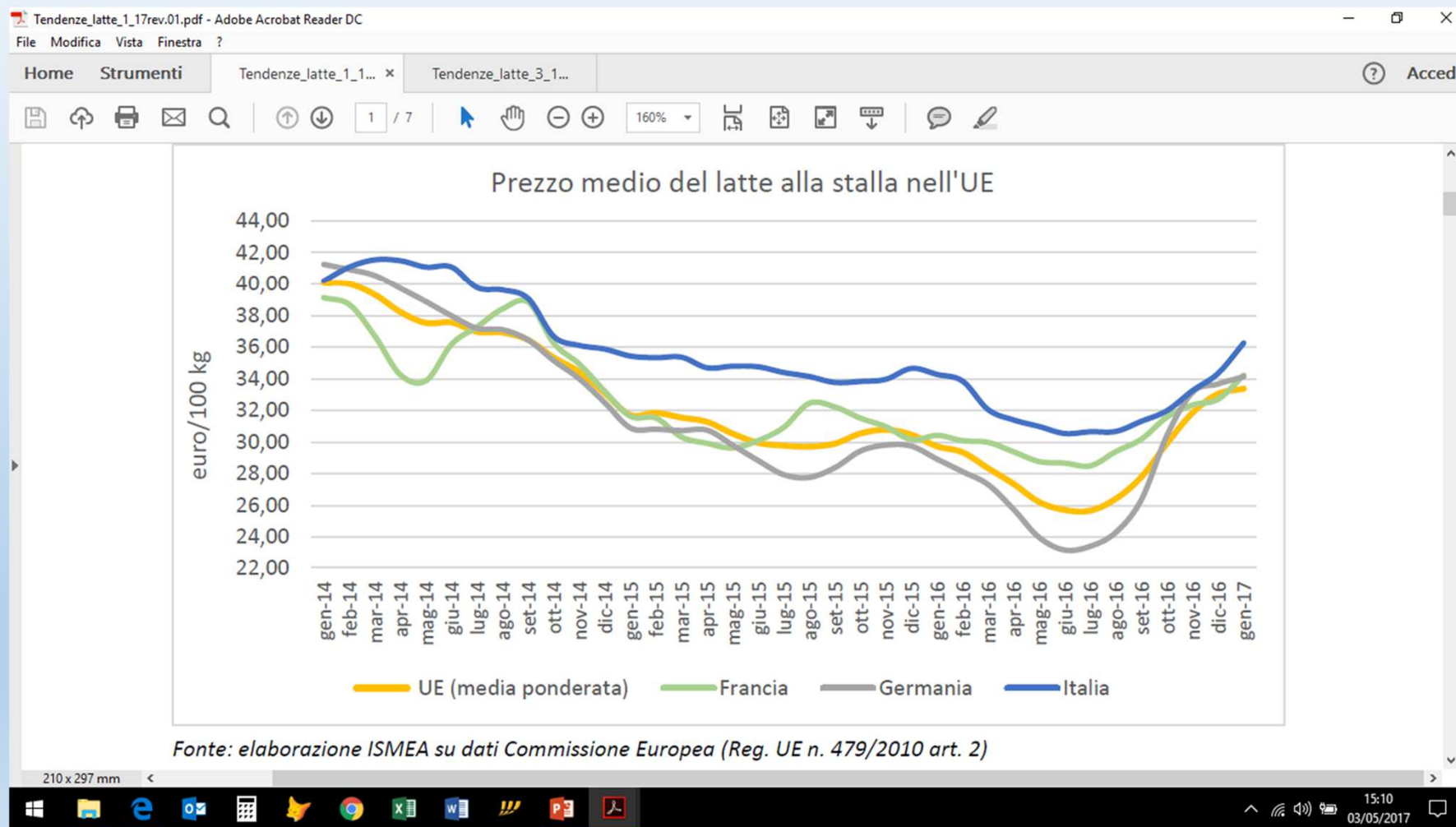
**Ma non più
sufficienti !!!**

Indice di Gestione SATA vs Utile Netto per vacca





Quando il gioco si fa duro ...





Regi


DELIBERAZIONE N° X /

- Presidente
 Assessori regionali
- ROBERTO MARO**
 - MARIO MANTOV
 - VALENTINA APRE
 - VIVIANA BECCA
 - SIMONA BORDO
 - MARIA CRISTINA
 - CRISTINA CAPPE
 - GIOVANNI FAVA

Con l'assistenza del Segretario Fabrizio De
 Su proposta dell'Assessore Giovanni Fav

Oggetto

APPROVAZIONE DEL PROGRAMMA DI SVILUPPO RURALE 2014-2020





Il Progetto GECO «Gestione ECONomica dell'azienda agro- zootecnica»

Un'occasione per riprendere il discorso.

PROGETTI DIMOSTRATIVI E AZIONI DI INFORMAZIONE

Operazione 1.2.01

ex misura 111
informazione



Cosa finanzia



Le spese sostenute per la realizzazione di **eventi divulgativi** (convegni, seminari, mostre, ecc...) e di **iniziative dimostrative** anche in campo, **visite guidate, pubblicazioni tematiche e/o specialistiche non periodiche, diffuse** tramite stampa o media elettronici.

Le iniziative sono ammesse solo se fanno riferimento al trasferimento e alla diffusione di tecnologie, tecniche, pratiche, metodi innovativi relativi a:

- risultati di progetti di ricerca e sviluppo finanziati da programmi comunitari, nazionali e regionali e/o realizzati da enti/soggetti di ricerca;
- risultati di progetti di cooperazione realizzati nell'ambito della Misura 124 del PSR 2007-2013, anche in altri contesti regionali/europei;
- tematiche trattate nell'ambito di progetti ammessi a finanziamento nell'ambito della misura 16 della nuova programmazione comunitaria 2014-2020;
- diffusione delle buone pratiche per la conservazione ed il miglioramento delle risorse idriche, della biodiversità e degli habitat dei siti Natura 2000;
- diffusione e sviluppo di pratiche agricole e metodi di coltivazione e di sistemi di produzione sostenibili dal punto di vista ambientale e che contribuiscono a mitigare i cambiamenti climatici o favoriscono l'adattamento ad essi.



**Grazie per l'attenzione
e
buon lavoro a tutti !**

